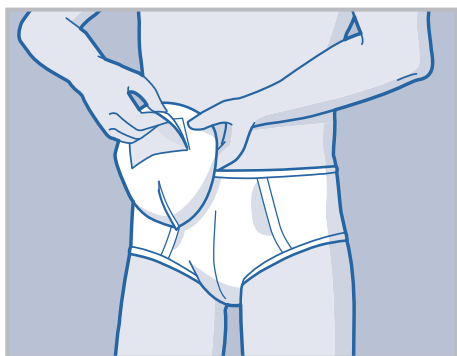


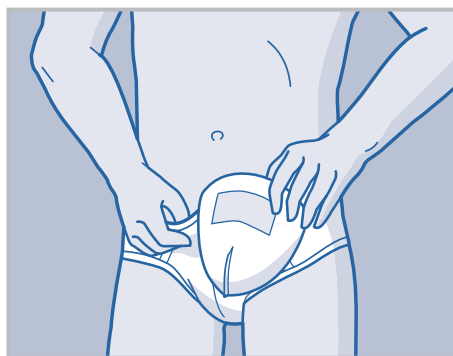
Attends® For Men



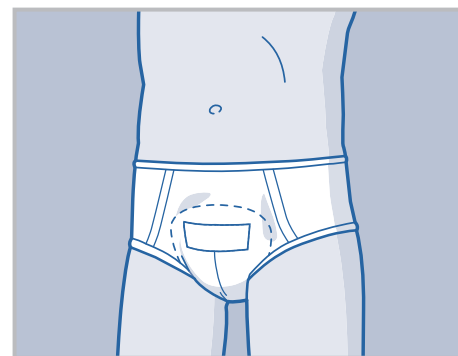
Gebruiksaanwijzing



- 1 Zorg ervoor, bij het openvouwen, dat de juiste zijde van het product naar boven wijst (zoals aangegeven met de pijlen op plakstrook). Verwijder de plakstrook.



- 2 Plaats de inlegger vervolgens in het eigen, goed aansluitende, ondergoed en zorg ervoor dat deze zijn 'komvormige' pasvorm behoudt met de plakstrook naar buiten.



- 3 Bevestig de inlegger met de plakstrook in het ondergoed en strijk deze zachtjes vast. Zorg ervoor dat de plakstrook niet in aanraking kan komen met de huid.

Hints en Tips

Productkeuze

- De juiste absorptiecapaciteit en het meest geschikte product is afhankelijk van de mate van incontinentie. De beslisboom en het numerieke systeem van Attends is daarbij zeer behulpzaam.
- Voor een optimaal en betrouwbaar resultaat is het belangrijk dat het gekozen product op de juiste manier bevestigd wordt in goed aansluitend ondergoed.
- Het gebruik van loszittende boxershorts wordt afgeraden.

Verwijderen van het product

- Rol de inlegger na gebruik op en deponeer deze in de daarvoor bestemde milieu- of verwijderingsbak.
- Spoel de inlegger na gebruik nooit door het toilet.

Wilt u meer informatie? Bezoek: www.attends.nl